


# PILOTAGE PAR ORDINATEUR PO3






**ACTIVITE :** Le système automatisé écluse

## Consignes :



- Lancer le programme écluse. Faire arriver une péniche par la gauche et lui faire traverser l'écluse. Complète le tableau ci-dessous. Fait de même en faisant arriver une péniche par la droite.

Péniche arrive gauche										Avance péniche
Péniche arrive droite										

- Maintenant nous allons passer en mode automatique clique sur le bouton  et complète le programme quand le bateau arrive a gauche et quand le bateau arrive a droite. (tu peux tester si ton programme marche en cliquant sur  

**Attention :** enregistre ton programme en cliquant sur fichier et donne ton nom au fichier.  
 le programme commence par une action  
 une action est toujours suivi d'une condition et  
 une condition est toujours suivi d'une action.

- Compléter le tableau ci-dessous une fois le programme terminé et opérationnel.

MODE PROGRAMMATION	
Péniche arrive à gauche	Péniche arrive à droite
Fermer porte 2	
Jusqu'à porte 2 fermé	
Retour début de cycle	Retour début de cycle